

PİYASA YORUMU

ARAŞTIRMA

 **HALKYATIRIM**

halkyatirim.com.tr | 444 42 55

Makro veri gündemi sakin seyrederken, Asya piyasalarında satıcılı seyir hakim

Cuma günü piyasalarda neler oldu?

Haftanın son işlem gününde ABD'de veri gündemi sakin seyrederken, Michigan Üniversitesi güven endeksi ve beklentileri takip edildi. Michigan Güven Endeksi Haziran ayında beklentilerin üzerinde 63.9 seviyesinde gerçekleşirken, 1 yıllık enflasyon beklentisi ise anket beklentisi olan %4,1'in oldukça altında %3,3 seviyesinde gerçekleşti. Uzun vadeli 5-10 yıllık enflasyon beklentisi ise beklentiye paralel %3,0 seviyesinde gerçekleşti. Cuma günü FED yetkililerinden Barkin'in açıklamaları da dikkat çekti. Barkin, gelecek dönemde açıklanacak olan verilerin enflasyonu hedeflenen değere doğru yaklaştırmadığında daha fazla faiz artışları konusunda rahat olacağını ifade etti. Ayrıca Barkin, istihdam piyasası güçlü seyrini sürdürürken enflasyon ile başa çıkmanın zor olduğunu yineledi. Buna ek olarak, FED tarafından ABD kongresine sunulan para politikası raporunda enflasyonu %2 seviyesine geri getirmenin büyümeyi etkileyebileceği belirtildi. Raporla, son aylarda yaşanan bankacılık sektörü endişelerine değinerek, sektör üzerindeki baskıların kredi koşulları üzerinde etki oluşturulabileceği not edildi. Euro Bölgesi'nde merkez bankası yetkililerinin açıklamaları takip edildi. AMB Yetkilisi Villeroy, gelecek faiz artışları marjinal olacağını belirtirken, faiz takvimi ve terminal faiz oranı hakkında acele edilmesini doğru bulmadığını ve faizlerdeki yüksek seyirden çok ne kadar zaman bu seviyelerde tutulacağını önemli olduğunu ifade etti.

ABD hisse senedi endeksleri haftanın son işlem gününde negatif seyir izledi. S&P 500 endeksi %0,37 azalışla 4.409,59, Nasdaq endeksi %0,68 kayıpla 13.689,57, Dow Jones endeksi ise %0,32 azalışla 34.299,12 azalışla kapandı.

Avrupa piyasaları ise ABD'de piyasalarındaki negatif seyre rağmen haftanın son işlem gününde alıcılı seyir izledi. Almanya'da Dax endeksi %0,41 artışla 16.357,63 puana, Fransa'da CAC40 endeksi %1,34 değer kazanarak 7.388,65 seviyesine geriledi. İngiltere'de FTSE100 endeksi %0,19 artışla 7.642,72 seviyesine yükseldi.

ABD'de makro veri gündeminin yoğun olduğu haftada ABD tahvil faizleri volatil bir seyir izlerken, haftayı ABD 10 yıllık tahvil faizleri %3,76, 2 yıllık tahvil faizleri ise %4,72 seviyesinden kapattı. VIX endeksi ise 0,96 puan azalışla 13,54 seviyesine geriledi.

Bugün ne bekliyoruz?

Son 10 haftadır yükseliş trendi içerisinde olan ve tarihi zirvesine yakın seyreden Nikkei endeksinde görülen sert satışların ardından bu sabah Asya piyasalarında satıcılı seyir takip ediliyor. Buna ek olarak, Cuma günü Çin'de gerçekleştirilen Devlet Konseyi toplantısından ekonomik politikalara yönelik teşvik paketlerine ilişkin detayların yeterli görülmemesine bağlı olarak Çin teknoloji şirketlerindeki satıcılı seyrin piyasalardaki negatif seyrini etkilediğini gözlemliyoruz. KOSPI endeksi %0,92, Nikkei endeksi %1,30, Shanghai endeksi %0,54, Hang Seng endeksi %1,48 ile negatif seyreliyor.

ABD vadeli cephesinde de satıcılı görünüm hakim.

Bugün Euro bölgesinde AMB yetkilisi Villeroy'un konuşması ve ABD'de NAHB Konut Piyasası Endeksini takip ediyor olacağız.

Gelecek gündemde neler var?

Yarın ABD'de İnşaat İzinleri ve Konut Başlangıçları verilerinin yanı sıra FED yetkililerinden St.Louis FED başkanı Bullard ve New York FED başkanı Williams'ın açıklamaları takip edilecek. Konut başlangıçları tarafında beklentiler verinin aylık bazda %0,1 daralması yönünde bulunurken, bir önceki veri %2,2 artış göstermişti. Ayrıca yarın sabahın erken saatlerinde Çin tarafından açıklanacak olan kredi faiz oranı yakından takip ediliyor olacak. 5 yıllık kredi faiz oranı %4,30 seviyesinde iken piyasa beklentisi 10 baz puan indirimle %4,20, 1 yıllık kredi faizinde de benzer şekilde 10 baz puanlık indirimle %3,55 seviyesine gerilemesi yönünde.

ABD Piyasaları

Değişimler	Kapanış	Günlük değ.	Haftalık değ.	Aylık değ.	Yıllık değ.
Dow Jones	34,299.1	▲ 1.26%	▲ 1.25%	▲ 2.20%	▲ 3.25%
Nasdaq	13,689.6	▲ 1.15%	▲ 3.25%	▲ 12.40%	▲ 30.65%
S&P 500 Vadeli*	4,448.8	▲ 1.19%	▲ 3.35%	▲ 7.61%	▲ 14.90%

Avrupa Piyasaları

Değişimler	Kapanış	Günlük değ.	Haftalık değ.	Aylık değ.	Yıllık değ.
Dax	16,357.6	▼ -0.13%	▲ 2.56%	▲ 2.52%	▲ 16.24%
FTSE 100	7,642.7	▲ 0.34%	▲ 1.06%	▼ -1.56%	▲ 1.73%
MSCI Europe	1,949.8	▲ 0.43%	▲ 3.11%	▼ -0.12%	▲ 11.23%

Asya Piyasaları ve Asya GOÜ Piyasaları

Değişimler	Kapanış	Günlük değ.	Haftalık değ.	Aylık değ.	Yıllık değ.
Shanghai Bileşik*	3,254.8	▲ 0.74%	▲ 0.72%	▼ -3.06%	▲ 5.89%
Kospi	2,602.8	▼ -0.40%	▼ -0.31%	▲ 3.70%	▲ 16.39%
Hong Kong*	19,747.3	▲ 2.17%	▲ 2.32%	▼ -0.61%	▲ 0.03%
S&P BSE Sensex - Hindistan	63,294.2	▼ -0.36%	▲ 1.07%	▲ 2.48%	▲ 3.53%
IDX Composite - Endonezya	6,682.3	▲ 0.21%	▲ 0.96%	▼ -1.44%	▼ -2.59%
TAIEX - Tayvan	17,271.8	▲ 0.56%	▲ 2.28%	▲ 9.82%	▲ 22.63%
MSCI GOU Asya	553.6	▲ 1.00%	▲ 2.99%	▲ 4.98%	▲ 7.80%

Diğer Gelişmekte Olan Ülke Piyasaları

Değişimler	Kapanış	Günlük değ.	Haftalık değ.	Aylık değ.	Yıllık değ.
BIST 100 - Türkiye	5,475.5	▲ 2.51%	▼ -1.41%	▲ 20.71%	▼ -0.03%
MOEX - Rusya	2,800.8	▲ 1.27%	▲ 3.42%	▲ 10.81%	▲ 30.45%
WIG - Polonya	67,850.5	▲ 0.82%	▲ 1.98%	▲ 7.38%	▲ 17.72%
Prag SE - Prag	1,323.6	▼ -0.37%	▲ 1.18%	▼ -4.37%	▲ 9.75%
S&P/BMV IPC - Meksika	54,842.5	▲ 0.36%	▲ 0.61%	▼ -0.35%	▲ 10.75%
Merval - Arjantin	409,416.5	▲ 3.47%	▲ 7.53%	▲ 34.50%	▲ 105.36%
Tel Aviv 35 - İsrail	1,820.1	▲ 0.78%	▲ 4.01%	▲ 1.86%	▲ 1.29%
Tedavul All - Suudi Arabistan	11,516.1	▼ -0.15%	▲ 1.04%	▲ 2.31%	▲ 9.90%
FTSE/JSE All - Endonezya	78,531.8	▲ 0.60%	▲ 2.07%	▲ 0.97%	▲ 6.70%
DFM General - Birleşik Arap Emirlikleri	3,789.1	▲ 0.46%	▲ 2.75%	▲ 6.11%	▲ 13.83%

*Haftalık değişim, önceki haftanın son işlem günü; aylık değişim, önceki ayın son işlem günü; yıllık değişim ise yılın son işlem gününe göre değişimi ifade eder.

TCMB PPK toplantısının takip edileceği haftada oynaklık artabilir

Cuma günü piyasalarda neler oldu?

Haftanın son işlem gününe 0,42 yükselişle 5.518 seviyesinden başlangıç yapan BIST 100 endeksi, gün içerisinde dalgalı bir seyir izledi ve günü %0,36 azalışla 5.475,48 seviyesinden kapattı. Hafta genelinde yüksek hacimle işlem gören endeks son işlem gününde işlem hacmi 74,8 milyar TL seviyesinde gerçekleşti. Cuma günü kapanışıyla birlikte BIST 100 endeksi haftalık %2,68 negatif seyretti.

Bugün ne bekliyoruz?

BIST 100 endeksinin, yurt içinde ekonomi yönetiminin açıklamalarının ve TCMB PPK toplantısının takip edileceği haftaya, küresel risk iştahındaki azalmanın da etkisiyle, temkinli başlangıç yapabileceğini ve hafta içinde oynaklığın artış gösterebileceğini tahmin ediyoruz.

Bugün TÜİK tarafından Tüketici Güveni verisi açıklanacak. En son açıklanan Mayıs ayı verisinde Tüketici Güveni, bir önceki aya göre %4,0 artış göstererek 91,1 seviyesine yükselmişti.

Gelecek gündemde neler var?

Yarın veri gündemi sakin seyredeceksen, Çarşamba günü Kapasite Kullanım Oranı ve Reel Sektör Tüketici Güven Endeksi verileri, Perşembe günü TCMB PPK Toplantısı ve haftanın son işlem gününde Ekonomik Güven Endeksi, Dış Ticaret Dengesi ve Yabancı Turist Girişleri verileri takip edilecek. Haftanın öne çıkan gündem maddesi ise Perşembe günü gerçekleşecek olan TCMB PPK toplantısı olacak. Foreks tarafından yapılan ankete göre medyan beklenti, faizin %8,50 seviyesinden %20,00 seviyesine yükseltileceği yönünde oluştu.

BIST Verileri			
Endeksler	BIST 100	BIST Banka	BIST Sınai
Kapanış	5,475.5	5,042.2	8,688.7
Günlük Değ.	▼ -0.36%	▼ -1.85%	▼ -0.48%
Haftalık Değ.	▼ -2.68%	▲ 1.03%	▼ -4.32%
Yıllık Değ.	▼ -0.61%	▲ 0.29%	▼ -2.42%
Hacim (milyar TL)	74.8	16.3	34.9
Günlük Değ.	▲ 9.71%	▲ 2.66%	▲ 3.86%
3 Aylık Ortalama Hacim (milyar TL)	61.3	10.9	33.4
Günlük Değ. - 3 Aylık Ort.	▲ 22.09%	▲ 49.16%	▲ 4.51%

*Haftalık değişim, önceki haftanın son işlem günü; yıllık değişim ise yılın son işlem gününe göre değişimi ifade eder.

Türkiye Kapanışının Ardından Piyasalar			
	Türkiye Kapanışı	Türkiye Açılışı Öncesi	Değişim
\$/TL	23.6276	23.6012	▼ -0.11%
€/€	1.0929	1.0936	▲ 0.06%
\$/₺	141.52	141.47	▼ -0.04%
Altın	1,959.2	1,956.7	▼ -0.13%
Nasdaq*	15,222.4	15,195.0	▼ -0.18%

*Türkiye Açılışı Öncesi için belirtilen rakamlar, bir önceki günün kapanış verileridir.

Türkiye - Ülke Risk Primleri (CDS)					
Değişimler	16/06/23	Günlük değ.	Haftalık değ.	Aylık değ.	Yıllık değ.
Türkiye 2 Yıllık	415.8	● 0.52%	● -1.21%	● -43.5%	● -54.0%
Türkiye 5 Yıllık	474.1	● 0.54%	● -1.40%	● -32.2%	● -42.5%
Türkiye 10 Yıllık	485.8	● 0.84%	● -1.45%	● -28.9%	● -35.1%

Tahvil ve Döviz Piyasasında Fiyatlamalar

Haftanın son işlem gününde ekonomik veriler tarafında, Euro Bölgesi nihai enflasyonu beklentiler doğrultusunda 900 bp düşüşle %6,1 olarak açıklandı. Enflasyon verisi sonrası gün içinde Avrupa Bölgesi tahvillerinde alıcılı seyir izlendi. Almanya 10 yıllık tahvil faizi 1 bp artışla %2,47 işlem gördü. ABD 10 yıllık tahvil faizi 1 baz puan artışla %3,74 seviyesinden işlem gördü.

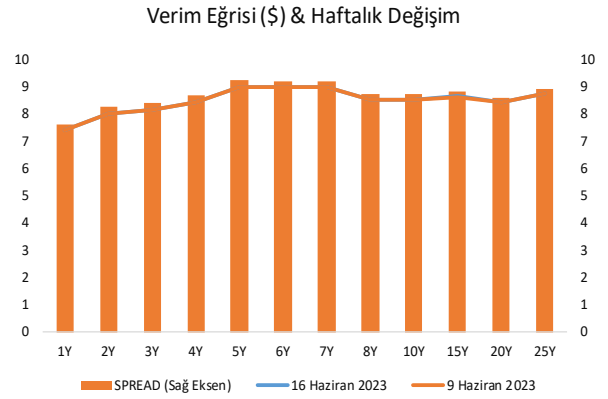
Türkiye'nin 5 yıllık CDS risk primi ve eurobond getirilerinde yatay seyrin izlendiği günde, CDS primi 3 bp artışla 477 bp'a, Eylül 2033 vadeli 10 yıllık Eurobond faizi 5 bp artışla %8,58 seviyesine yükseldi.

Döviz tarafında, GOÜ para birimleri ABD Dolar'ı karşısında karışık seyir izlerken, Dolar/ TL kuru 23,64 seviyesine geriledi. G10 para birimleri içinde ABD Dolar'ına karşı en yüksek değer kaybı BOJ'un gevşek para politikasında değişikliğe gitmemesinin de etkisiyle Japon Yen'inde olurken, Dolar/Yen paritesi 141,75 seviyesine yükseldi. Euro/Dolar paritesi 1,0953, Dolar Endeksi de 102,20 seviyesinden yataya yakın fiyatlandı.

Yurt içi tahvil piyasasında, Ekim 2025 vadeli 2 yıllık gösterge tahvil faizi 32 bp artışla %14,25, 10 yıllık tahvil faizi ise 8 bp düşüşle %17,44 seviyesinden günü tamamladı. BIST Kesin Alım Satım Pazarında işlem hacmi ise 2,7 milyar TL seviyesine geriledi. Hazine bugün Haziran 2027 vadeli TLREF'e endeksli tahvilin ilk ihracı ile Mart 2028 vadeli tahvilin yeniden ihraç ihalelerini düzenleyecek.

TCMB swap işlemleriyle piyasayı fonlamaya devam ederken, Cuma günü itibarıyla yaşayan swap işlemleri toplamı önceki haftaya göre 77,3 milyar TL artarak 802 milyar TL seviyesine ve ABD Dolar'ı bazında da 37,7 milyar Dolar seviyesine yükseldi. Swap ve repo dahil toplam fonlama tutarı ise kamu maaşlarının da girişinin etkisiyle 131,2 milyar TL azalarak 1 trilyon 193 milyar TL seviyesine geriledi.

10 Yıllık Tahvil Faizleri (\$ / € / £ / ¥)				
Ülkeler	Son Getiri (%)	Net Değişim		
		Günlük	Haftalık	Ybb
Türkiye	8.58	-0.02	0.09	-0.34
ABD	3.74	0.06	0.04	-0.10
İngiltere	4.43	0.05	0.19	0.76
Almanya	2.47	-0.02	0.11	-0.09
Fransa	2.99	-0.03	0.07	-0.11
İspanya	3.40	-0.04	0.04	-0.22
İtalya	4.02	-0.11	-0.08	-0.67



Gelişmekte Olan Ülke Para Birimleri				
	Son Fiyat	Değişim (%)		
		Günlük	Haftalık	Ybb
Türk Lirası	23.63	-0.17	-0.13	26.25
G. Afrika Randı	18.19	0.00	-2.80	6.94
Rus Rublesi	83.88	0.47	1.39	14.12
Meksika Pesosu	17.08	-0.22	-1.19	-12.35
Kore Wonu	1,275	0.39	-0.96	1.30
Hindistan Rupee	81.94	0.04	-0.66	-0.92
Endonezya Rupia	14,970	0.45	0.54	-3.58
Macar Forinti	341.70	0.09	-0.15	-8.40
Brezilya Reali	4.82	0.11	-1.33	-8.89

TL Piyasa Faiz Oranları	
	(%)
Politika Faizi (Haftalık Borç verme)	8.50
Gecelik Borç Al. /Borç Ver. Faizi	7.00 / 10.00
Geç Lik. Pen. Borç Verme Faizi	13.00
TCMB Ağır. Ort. Fon.	8.75
TLREF	9.99
TCMB Toplantı Tarihi	22 Haziran 2023

Yurt İçi Haberler

TCMB piyasa katılımcıları anketi sonuçları açıklandı. Sonuçlara göre katılımcıların yıl sonu enflasyon beklentisi Mayıs ayında %37,17 iken, Haziran ayında %38,55 oldu. 12 ay sonrası TÜFE beklentisi Mayıs'ta %29,84 iken, Haziran'da %30,65 oldu. TCMB bir hafta vadeli repo ihale faiz oranı cari ay sonu beklentisi ise Mayıs ayında % 8,50 iken, Haziran ayında %17,56 olarak gerçekleşti. Katılımcıların yıl sonu ABD Doları/TL beklentisi Mayıs'ta 23,09 TL iken, Haziran döneminde 26,18 TL oldu. 12 ay sonrası döviz kuru beklentisi ise bir önceki anket döneminde 24,61 TL iken, bu anket döneminde 28,99 TL oldu. 2023 yılı büyüme tarafındaysa beklentiler bir önceki anket döneminde %3,7 iken, bu anket döneminde %3,8 olarak gerçekleşti. GSYH 2024 yılı büyüme beklentisi ise Mayıs ayında %4,6 iken, bu anket döneminde % 4,5 oldu.

Moody's Cuma günü Türkiye'nin notuna ilişkin güncelleme yapmadı. Halihazırda Türkiye'nin kredi notu 'B3' ve not görünümü 'durağan' olarak değerlendirildi. Moodys'in takviminde Türkiye için bu yılın ikinci olası değerlendirmesi 15 Aralık olarak görülüyor.

Hazine ve Maliye Bakanı Mehmet Şimşek, TUSİAD ve TBB yetkileri ile toplantı gerçekleştirdi. TUSİAD Başkanı Orhan Turhan, Bakan Şimşek ile verimli bir görüşme gerçekleştirdiklerini ifade etti. TBB toplantısı sonrasında Bakan Şimşek yapmış olduğu açıklamada, yeni dönemde finans sektörü, iş dünyası, sendikalar ve toplumun tüm kesimleri ile iştişare etmeye devam edeceklerini ifade etti. TBB Başkanı Çakar, toplantı sonrasında yaptığı açıklamada toplantının yapıcı olduğunu ve alınacak kararlara destek vereceklerini belirtti.

Türkiye İhracatçılar Meclisi'nin (TİM) 30. Genel Kurulu ile 'İhracatın Şampiyonları' ödül töreni Cumhurbaşkanı Recep Tayyip Erdoğan ve bakanların katılımıyla İstanbul'da gerçekleştirildi. 2022'de 254 milyar dolarlık mal ihracatına en yüksek katkıyı sunan ilk 10 firma ile Türkiye geneli hizmet ihracat şampiyonu olan firmaya ödülleri Cumhurbaşkanı Erdoğan tarafından verildi.

Yurt Dışı Haberler

Dünyanın en büyük varlık yönetimi şirketi **BlackRock**'un iştiraki iShares, spot Bitcoin ETF çıkarmak için SEC'e başvuru yaptı. SEC'e yapılan başvuruya göre, ABD'nin en büyük kripto borsası Coinbase, fonların emanet edileceği şirket olacak. ETF onay alırsa Nasdaq'da işlem görecek.

İngiltere'de mortgage (konut kredisi) faiz oranlarının hızla artması ve 2026'ya kadar yıllık 15,8 milyar sterlin ek maliyet oluşturarak 7,5 milyon haneyi etkilemesi öngörülüyor. Şu anda yüzde 4,50 olan politika faiz oranlarının 2024 ortasına kadar yüzde 6'ya ulaşacağı beklentisiyle, mortgage için faiz oranları da artıyor ve piyasadaki anlaşmalar etkileniyor. Ortalama iki yıllık sabit mortgage oranlarının bu yıl sonunda %6,25'e çıkacağı ve 2027'nin sonuna kadar %4,50 seviyesine inmeyeceği öngörülüyor.

ABD Hazine Bakanlığı, Aralık 2022'ye kadar dört çeyrek boyunca hiçbir büyük ABD ticaret ortağının kendi para birimi ile ABD doları arasındaki döviz kurunu ihracat avantajı için manipüle etmediğini bildirdi. Söz konusu raporda Hazine'nin Aralık 2022'ye kadar dört çeyrek boyunca ABD dış mal ve hizmet ticaretinin kabaca %80'ini oluşturan başlıca ticaret ortaklarının politikalarını gözden geçirdiği belirtildi.

Goldman Sachs, ülkenin Covid sonrası sessiz toparlanmasına ilişkin kötümserliğin son işareti olarak Çin ekonomisi için büyüme tahminlerini düşürdü. Yatırım bankası Goldman, gayrisafi yurtiçi hasıla tahminini süregelen büyüme engelleri ve kısıtlı politika tepkilerini gerekçe göstererek %6'dan %5,4'e düşürdü.

Şirket Haberleri

Logo Yazılım (LOGO, Pozitif): Logo Yazılım geçtiğimiz Cuma günü 60,70 - 62,50 fiyat aralığından 50.000 adet pay geri alımı gerçekleştirdi. Bu işlemle birlikte şirketin sermayesindeki payları 16.06.2023 tarihi itibarıyla % 3,96'ye ulaştı

Hisse Verileri		Piyasa Çarpanları	
Hisse Kodu	LOGO	F/K	15,6
Cari Fiyat (TL)	60,15	FD/FAVÖK	10,8
52H En Yüksek (TL)	71,13	FD/Satışlar	3,3
52H En Düşük (TL)	36,64	PD/DD	5,3
Piyasa Değeri (mn TL)	6.015,0	Relatif Performans	
Piyasa Değeri (mn USD)	254,5	S1H	1,0%
Halka Açıklık Oranı (%)	65%	S1A	-3,7%
Endeks Payı (BIST100)	0,0%	S3A	-4,5%
Temettü Verimi	2,2%	S1Y	-64,2%
3A Hacim (mn TL)	45,9	YB	-10,7%

Yapı Kredi Bankası (YKBNK, Pozitif): Yapı Kredi Bankası 16.06.2023 tarihli kararı ile; tahsili gecikmiş alacak tutarı 30.04.2023 tarihi itibarıyla toplam 1.070.401.580,94 TL olan alacağın, Birleşim Varlık Yönetim A.Ş., Dünya Varlık Yönetim A.Ş., Gelecek Varlık Yönetimi A.Ş. ve Sümer Varlık Yönetim A.Ş.'ye toplam 333.500.000,00 TL bedelle satılmasına karar verdi.

Hisse Verileri		Piyasa Çarpanları	
Hisse Kodu	YKBNK	F/K	1,9
Cari Fiyat (TL)	12,80	FD/FAVÖK	---
52H En Yüksek (TL)	13,19	FD/Satışlar	---
52H En Düşük (TL)	3,79	PD/DD	0,8
Piyasa Değeri (mn TL)	108.122,3	Relatif Performans	
Piyasa Değeri (mn USD)	4.573,9	S1H	6,1%
Halka Açıklık Oranı (%)	30%	S1A	15,7%
Endeks Payı (BIST100)	2,3%	S3A	18,2%
Temettü Verimi	6,6%	S1Y	80,0%
3A Hacim (mn TL)	2.146,7	YB	18,8%

Skor Kart: Şirketler ile ilgili Skor Kart'lara [buradan](#) ulaşabilirsiniz. Hisse senedine ilişkin güncel piyasa verilerinin yanı sıra, şirketin son 16 çeyreğine ilişkin önemli rasyo ve finansal verilerinin sunulduğu bir data setidir. Skor Kart ile bilanço dönemlerini takip edebilir, şirket bilançoları dahil tüm finansal verilere ulaşabilir ve güvenli yatırımın avantajlarından faydalanabilirsiniz.

Şirket Haberleri

Medical Park (MPARK, Pozitif): Şirket tarafından geçtiğimiz Cuma günü Borsa İstanbul'da pay başına 71,10 TL – 75,05 TL (ağırlıklı ortalama 74,39 TL) fiyat aralığından toplam 10.000 TL nominal değerli pay geri alımı gerçekleştirildi. Bu işlemlerle birlikte, geri alınan payların toplam nominal değeri 12.825.000 TL olup, bu payların sermayeye oranı %6,1648'e ulaştı.

Hisse Verileri		Piyasa Çarpanları	
Hisse Kodu	MPARK	F/K	9,5
Cari Fiyat (TL)	77,35	FD/FAVÖK	7,0
52H En Yüksek (TL)	92,80	FD/Satışlar	1,7
52H En Düşük (TL)	32,10	PD/DD	8,7
Piyasa Değeri (mn TL)	16.091,7	Relatif Performans	
Piyasa Değeri (mn USD)	680,7	S1H	10,6%
Halka Açıklık Oranı (%)	35%	S1A	2,5%
Endeks Payı (BIST100)	0,0%	S3A	-7,5%
Temettü Verimi	0,0%	S1Y	4,9%
3A Hacim (mn TL)	64,6	YB	-13,6%

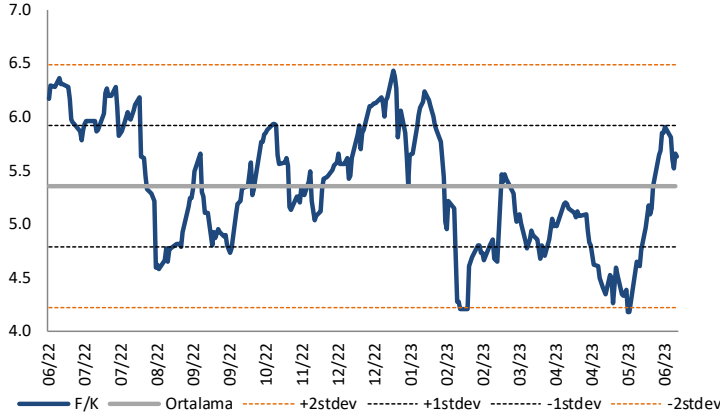
Alarko Holding (ALARK, Pozitif): Holdingin bağlı ortaklığı Alsim Alarko Sanayi Tesisleri ve Ticaret A.Ş.'nin liderliğindeki konsorsiyumun, Kazakistan Cumhuriyeti Altyapı Yatırım ve Kalkınma Bakanlığı ile Almaata Çevreyolu Yapım ve İşletilmesine ilişkin kamu-özel ortaklığı (PPP) ihalesine ilişkin sözleşmeyi 07.02.2018 tarihinde imzaladığı, projenin finansmanı ile ilgili kapanış sözleşmesinin de 06.08.2020 tarihinde imzalanarak kredinin kullanıma hazır hale geldiği daha önce kamuoyuna duyurulmuştu. Bahse konu proje kapsamında geçtiğimiz Cuma günü imzalanan devir teslim sözleşmesi ile birlikte yapım döneminin sona ermesiyle, işletme dönemi başladı.

Hisse Verileri		Piyasa Çarpanları	
Hisse Kodu	ALARK	F/K	2,6
Cari Fiyat (TL)	72,00	FD/FAVÖK	57,3
52H En Yüksek (TL)	90,50	FD/Satışlar	3,7
52H En Düşük (TL)	30,37	PD/DD	1,9
Piyasa Değeri (mn TL)	31.320,0	Relatif Performans	
Piyasa Değeri (mn USD)	1.324,9	S1H	-6,2%
Halka Açıklık Oranı (%)	26%	S1A	6,0%
Endeks Payı (BIST100)	0,6%	S3A	-2,9%
Temettü Verimi	0,4%	S1Y	-0,6%
3A Hacim (mn TL)	405,5	YB	-10,2%

Skor Kart: Şirketler ile ilgili Skor Kart'lara [buradan](#) ulaşabilirsiniz. Hisse senedine ilişkin güncel piyasa verilerinin yanı sıra, şirketin son 16 çeyreğine ilişkin önemli rasyo ve finansal verilerinin sunulduğu bir data setidir. Skor Kart ile bilanço dönemlerini takip edebilir, şirket bilançoları dahil tüm finansal verilere ulaşabilir ve güvenli yatırımın avantajlarından faydalanabilirsiniz.

Çarpanlar Bazında BIST

BIST 100 F/K (Cari)

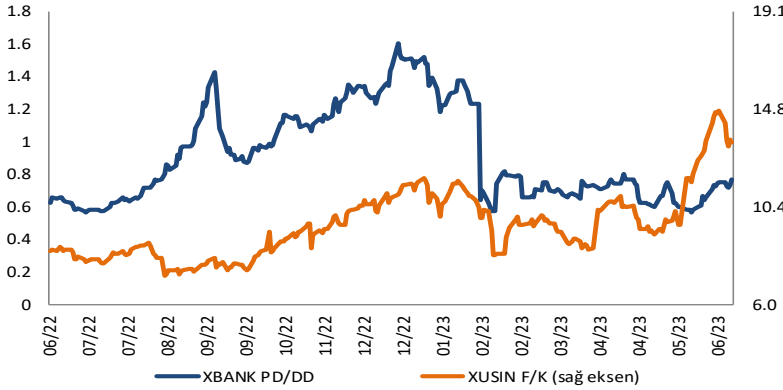


BIST100 F/K Çarpanı (Cari)

	Son 3 Ay	Son 1 Yıl
Kapanış		5.62x
Minimum	4.17x	4.17x
Maksimum	5.91x	6.43x
Ortalama	4.94x	5.35x
Minimuma Uzaklık	1.45x	1.45x
Maksimuma Uzaklık	-0.29x	-0.80x
Performans	16.1%	-8.7%

Mevcut durumda, son üç aylık ortalama çarpan seviyesine %12; son bir yıllık ortalama çarpan seviyesine %4.8 yakınız.

XBANK PD/DD (Cari) / XUSIN F/K (Cari)



XBANK PD/DD Çarpanı (Cari)

	Son 3 Ay	Son 1 Yıl
Kapanış		0.76x
Minimum	0.57x	0.57x
Maksimum	0.80x	1.61x
Ortalama	0.69x	0.91x
Minimuma Uzaklık	0.19x	0.19x
Maksimuma Uzaklık	-0.04x	-0.85x
Performans	3.8%	16.3%

Mevcut durumda, son üç aylık ortalama çarpan seviyesine %9; son bir yıllık ortalama çarpan seviyesine %20.6 yakınız.

XUSIN F/K (Cari)



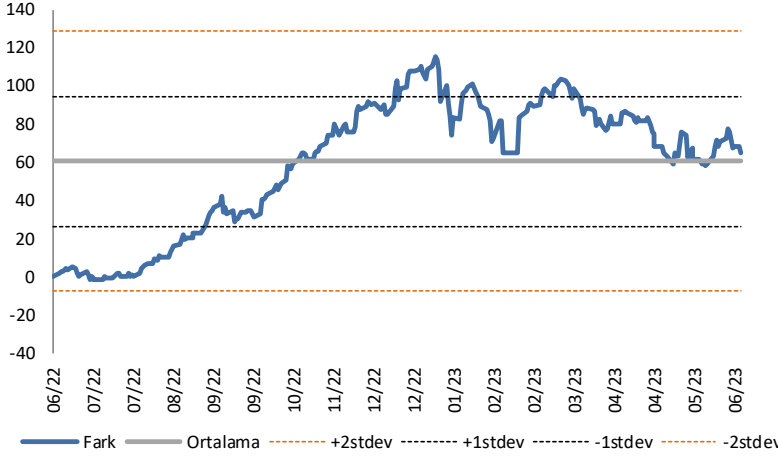
XUSIN F/K Çarpanı (Cari)

	Son 3 Ay	Son 1 Yıl
Kapanış		13.29x
Minimum	8.48x	7.28x
Maksimum	14.68x	14.68x
Ortalama	10.72x	9.54x
Minimuma Uzaklık	4.80x	6.00x
Maksimuma Uzaklık	-1.39x	-1.39x
Performans	44.4%	59.0%

Mevcut durumda, son üç aylık ortalama çarpan seviyesine %19; son bir yıllık ortalama çarpan seviyesine %28.2 yakınız.

BIST vs MSCI GOÜ Piyasa Göstergeleri

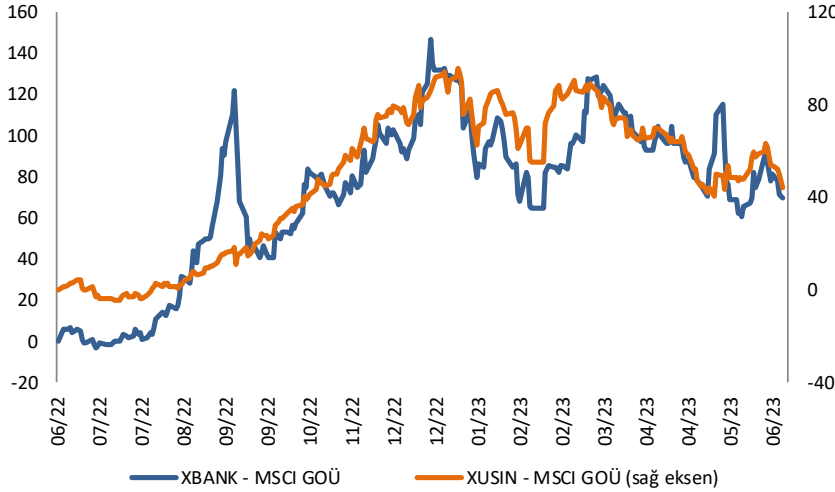
BIST100 - MSCI GOÜ

BIST 100 - MSCI GOÜ Endeksi Farkı
(Normalize Edilmiş)

	Son 3 Ay	Son 1 Yıl
Kapanış		59.47
Minimum	58.5	-1.0
Maksimum	93.7	115.7
Ortalama	74.2	60.5
Minimuma Uzaklık	0.9	60.5
Maksimuma Uzaklık	-34.2	-56.3
Performans	6.5%	0.5%

Mevcut durumda, son üç aylık ortalama seviyeye 14.7 puan; son bir yıllık ortalama seviyeye 1.1 puan yakınız.

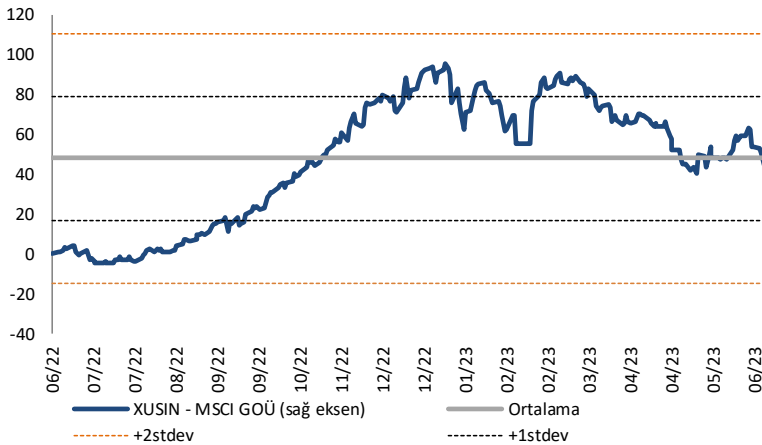
XBANK - MSCI GOÜ / XUSIN - MSCI GOÜ

XBANK - MSCI GOÜ Bankacılık Endeksi Farkı
(Normalize Edilmiş)

	Son 3 Ay	Son 1 Yıl
Kapanış		0.0
Minimum	60.4	-3.1
Maksimum	119.9	146.8
Ortalama	89.5	72.4
Minimuma Uzaklık	-60.4	3.1
Maksimuma Uzaklık	-119.9	-146.8
Performans	8.1%	0.4%

Mevcut durumda, son üç aylık ortalama seviyeye 89.5 puan; son bir yıllık ortalama seviyeye 72.4 puan yakınız.

XUSIN - MSCI GOÜ Sanayi Endeksi

XUSIN - MSCI GOÜ Sanayi Endeksi Farkı
(Normalize Edilmiş)

	Son 3 Ay	Son 1 Yıl
Kapanış		0.0
Minimum	40.5	-4.8
Maksimum	79.8	95.9
Ortalama	58.9	48.0
Minimuma Uzaklık	-40.5	4.8
Maksimuma Uzaklık	-79.8	-95.9
Performans	4.0%	4.0%

Mevcut durumda, son bir yıllık ortalama seviyeye 48 puan uzağınız.

FONLABÜYÜSÜN TÜRKİYE'NİN KİTLE FONLAMA PLATFORMU



Geleceğe değer katan
girişim şirketlerine
bugünden ortak olun!



fonlabuyusun.com

Haftalık Veri Takvimi

Tarih	TSİ	Ülke	Açıklanacak Veri	Dönemi	Beklenti	Önceki
19 Haziran	10:00	Türkiye	Tüketici Güveni	Haziran	-	91.1
19 Haziran	16:00	Euro Bölgesi	AMB Yetkilisi Villeroy'un Konuşması			
19 Haziran	17:00	ABD	NAHB Konut Piyasası Endeksi	Haziran	50	50
20 Haziran	04:15	Çin	1 Yıllık Borçlanma Faizi	Haziran	%3.55	%3.65
20 Haziran	04:15	Çin	5 Yıllık Borçlanma Faizi	Haziran	%4.20	%4.30
20 Haziran	07:30	Japonya	Sanayi Üretimi (Aylık, Final)	Nisan	-	-%0.4
20 Haziran	07:30	Japonya	Sanayi Üretimi (Yıllık, Final)	Nisan	-	-%0.3
20 Haziran	07:30	Japonya	Kapasite Kullanım Oranı (Aylık)	Nisan	-	%0.8
20 Haziran	09:00	Almanya	ÜFE (Aylık)	Mayıs	-	%0.3
20 Haziran	09:00	Almanya	ÜFE (Yıllık)	Mayıs	-	%4.1
20 Haziran	11:00	Euro Bölgesi	Cari Denge (milyar euro)	Nisan	-	31.2
20 Haziran	12:00	Euro Bölgesi	AMB Yetkilisi Vujcic'in Konuşması			
20 Haziran	13:30	ABD	Fed Yetkilisi Bullard'ın Konuşması			
20 Haziran	15:30	ABD	İnşaat İzinleri (Aylık)	Mayıs	%0.9	-%1.4
20 Haziran	15:30	ABD	Konut Başlangıçları	Mayıs	1400K	1401K
20 Haziran	15:30	ABD	Konut Başlangıçları (Aylık)	Mayıs	-%0.1	%2.2
20 Haziran	18:45	ABD	Fed Yetkilisi Williams'ın Konuşması			
21 Haziran	10:00	Türkiye	Kapasite Kullanım Oranı	Haziran	-	%76.0
21 Haziran	10:00	Türkiye	Reel Sektör Tüketici Güven Endeksi	Haziran	-	108.3
21 Haziran	11:00	Euro Bölgesi	AMB Yetkilisi Kazimir'in Konuşması			
21 Haziran	16:45	Euro Bölgesi	AMB Yetkilisi Schnabel'in Konuşması			
21 Haziran	17:00	ABD	Fed Başkanı Powell'ın Finansal Hizmetler Paneli Öncesi Konuşması			
21 Haziran	19:25	ABD	Fed Yetkilisi Goolsbee'nin Konuşması			
22 Haziran	14:00	Türkiye	TCMB PPK Toplantısı	Haziran	%20.0	%8.5
22 Haziran	15:30	ABD	Chicago Fed Ulusal Aktivite Endeksi	Mayıs	-	0.07
22 Haziran	15:30	ABD	Ödemeler Dengesi (milyar dolar)	1. Çeyrek	-218.2	-206.8
22 Haziran	15:30	ABD	Haftalık İşsizlik Maaşı Başvuruları	17 Haziran	-	262K
22 Haziran	15:30	ABD	Devam Eden Başvurular	10 Haziran	-	1775K
22 Haziran	17:00	Euro Bölgesi	Tüketici Güveni (Öncü)	Haziran	-	-17.4
22 Haziran	17:00	ABD	Fed Başkanı Powell'ın Senato Bankacılık Paneli Öncesi Konuşması			
22 Haziran	17:00	ABD	Fed Yetkilisi Mester'in Konuşması			
22 Haziran	17:00	ABD	Mevcut Konut Satışları	Mayıs	4.25m	4.28m
22 Haziran	17:00	ABD	Mevcut Konut Satışları (Aylık)	Mayıs	-%0.7	-%3.4
22 Haziran	23:30	ABD	Fed Yetkilisi Barkin'in Konuşması			
23 Haziran	02:30	Japonya	Ulusal TÜFE (Yıllık)	Mayıs	%3.2	%3.5
23 Haziran	02:30	Japonya	Gıda Dışı Ulusal TÜFE (Yıllık)	Mayıs	%3.1	%3.4
23 Haziran	02:30	Japonya	Gıda ve Enerji Dışı Ulusal TÜFE (Yıllık)	Mayıs	%4.2	%4.1
23 Haziran	03:30	Japonya	Jibun Bank İmalat PMI (Öncü)	Haziran	-	50.6
23 Haziran	03:30	Japonya	Jibun Bank Hizmet PMI (Öncü)	Haziran	-	55.9
23 Haziran	10:00	Türkiye	Ekonomik Güven Endeksi	Haziran	-	103.7
23 Haziran	10:00	Türkiye	Dış Ticaret Dengesi (milyar dolar)	Mayıs	-	-8.74
23 Haziran	10:30	Almanya	HCOB İmalat PMI (Öncü)	Haziran	43.0	43.2
23 Haziran	10:30	Almanya	HCOB Hizmet PMI (Öncü)	Haziran	56.6	57.2
23 Haziran	11:00	Türkiye	Yabancı Turist Girişleri (Yıllık)	Mayıs	-	%29.0
23 Haziran	11:00	Euro Bölgesi	HCOB İmalat PMI (Öncü)	Haziran	-	44.8
23 Haziran	11:00	Euro Bölgesi	HCOB Hizmet PMI (Öncü)	Haziran	-	52.8
23 Haziran	12:15	ABD	Fed Yetkilisi Bullard'ın Konuşması			
23 Haziran	12:30	Euro Bölgesi	AMB Yetkilisi Vujcic'in Konuşması			
23 Haziran	13:00	Euro Bölgesi	AMB Yetkilisi De Cos'un Konuşması			
23 Haziran	16:45	ABD	S&P Global İmalat PMI (Öncü)	Haziran	48.5	48.4
23 Haziran	16:45	ABD	S&P Global Hizmet PMI (Öncü)	Haziran	54.0	54.9
23 Haziran	18:00	ABD	Kansas Fed Hizmet Aktivitesi	Haziran	-	3
23 Haziran	20:40	ABD	Fed Yetkilisi Mester'in Konuşması			

Kaynak: Bloomberg, TCMB, TÜİK, HLY Araştırma, Foreks Türkiye



AKLIN YOLU AÖS

AÖS, Google Play ve App Store'da!
Geç kalmadan akıllı telefonunuza yükleyin.

Sonuç veren yatırım kararlarının
püf noktası, finans piyasalarını
doğru yorumlamaktır.
Kişisel finansal asistanınız
AÖS'le tanışın,
akıl odaklı öneriler sayesinde
yatırım deneyiminizi iyileştirin.



Halk Yatırım Araştırma



Halkyatirimarastirma@halkyatirim.com.tr



+90 216 285 09 00

Halk Yatırım Araştırma

Banu KIVCI TOKALI	Araştırma Direktörü	BTokali@halkyatirim.com.tr +90 216 547 81 88
İlknur TURHAN	Müdür Perakende, Cam, Çimento, GYO, Mobilya, Gıda	ITurhan@halkyatirim.com.tr +90 216 547 81 85
Ayşegül BAYRAM	Uzman Strateji, Telekom, Madencilik, Savunma, Yazılım, Teknoloji, Enerji, Tarım, Mühendislik - Taahhüt	ABayram@halkyatirim.com.tr +90 216 547 87 30
Özlem MUTCAN ELBAŞI	Uzman Makroekonomi, Bankacılık	Ozleme@halkyatirim.com.tr +90 216 547 81 70
Emil ABDULLAYEV	Uzman Havacılık, Demir-Çelik, Petrol & Gaz, Organik Gıda & İçecek	EAbdullayev@halkyatirim.com.tr +90 216 547 87 24
Yasin SARIHAN	Uzman Otomotiv, Dayanıklı Tüketim, Gıda & İçecek	YSarihan@halkyatirim.com.tr +90 216 547 87 26

ÇEKİNCE

Bu rapor ve yorumlardaki yazılar, bilgiler ve grafikler yalnızca bilgi edinilmesi amacıyla derlenmiştir. Burada yer alan yatırım bilgi, yorum ve tavsiyeleri yatırım danışmanlığı kapsamında değildir. Yatırım danışmanlığı hizmeti, yetkili kuruluşlar tarafından kişilerin risk ve getiri tercihleri dikkate alınarak kişiye özel, imzalanacak yatırım danışmanlığı sözleşmesi çerçevesinde sunulmaktadır. Burada yer alan yorum ve tavsiyeler ise genel niteliktedir. Bu tavsiyeler mali durumunuz ile risk ve getiri tercihlerinize uygun olmayabilir. Bu nedenle, sadece burada yer alan bilgilere dayanarak yatırım kararı verilmesi beklentilerinize uygun sonuçlar doğurmayabilir. Halk Yatırım, bu bilgilerin doğru, eksiksiz ve değişmez olduğunu garanti etmez, bilgi eksikliği ve yanlışlığından hiçbir şekilde sorumlu tutulamaz. Raporda yer alan ifadeler, hiçbir şekilde alış veya satış teklifi olarak değerlendirilemez. Halk Yatırım'ın rapordaki bilgiler dolayısıyla ortaya çıkabilecek doğrudan ve dolaylı kazanç ve zararlarla ilgili herhangi bir sorumluluğu yoktur. Bu ileti 05 Kasım 2014 tarih ve 29166 sayılı Resmi Gazetede yayınlanan ve 01 Mayıs 2015 tarihinde yürürlüğü giren "Elektronik Ticaretin Düzenlenmesi Hakkında" çıkan kanunun 2.Maddesi c bendinde belirtilen Ticari Elektronik ileti kapsamında değildir.

